

## Guía GMETRIX para la certificación Microsoft Office Outlook 2019

Para poder utilizar esta herramienta, es necesario registrarse antes en <https://www.gmetrix.net/Public/Register.aspx>

### Registro de usuario



¡Bienvenido!  
Por favor, asegúrese de que la información de contacto proporcionada es correcta.  
Nota: Su información personal será confidencial.

<b>Información Personal</b>	<b>Información de la Cuenta</b>
Primer Nombre: *	Email:
Apellido:	Usuario: *
Seleccione un país: *	Contraseña: *
Seleccione un Estado/Provincia: *	Confirmar Contraseña: *
Número de Estudiante:	¿Quién es tu actor favorito?: *
(Opcional - Ingrese si es requerido por el Instructor)	Respuesta Secreta: *

Acepto los términos del Acuerdo de licencia de GMetrix

[Atrás](#) [Confirmar](#)

Una vez registrado puedes entrar con tu usuario y contraseña.



### Skills Management System

Nombre de usuario

Contraseña

Español


[Iniciar Sesión](#)

[¿Olvidaste tu contraseña?](#)

[¿Sin cuenta? ¡Regístrate ahora!](#)

OR

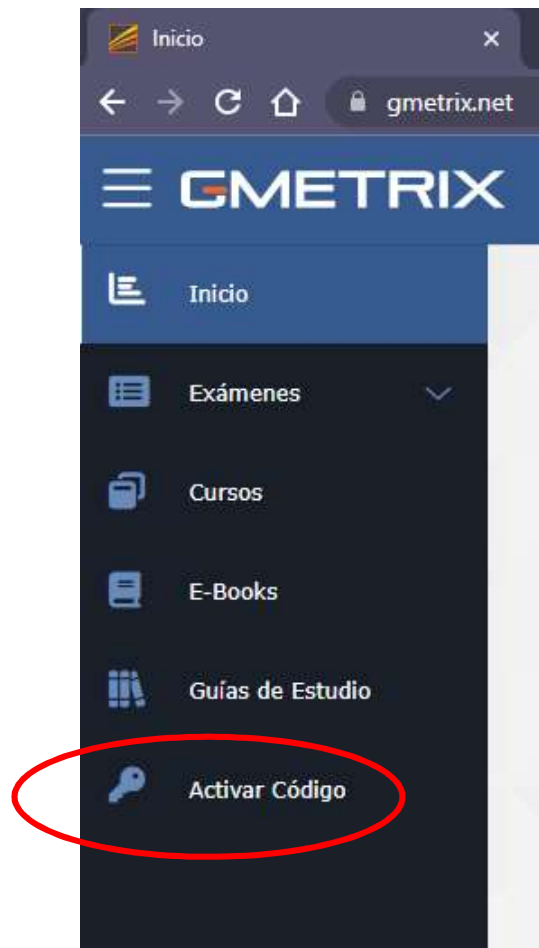
Inicie sesión con un proveedor existente.

[Ir al Portal del Administrador](#)

## Guía GMETRIX para la certificación Microsoft Office Outlook 2019

Una vez registrado ya puedes entrar con tu usuario y contraseña. Una vez identificado, proceda a introducir el código de activación que le hemos enviado y que ha recibido una vez realizada la compra del producto de certificación en nuestra web <https://www.cetpenedes.es>



Se abrirá una ventana emergente en la que deberá introducir el código de activación recibido

A screenshot of a modal window titled 'Canjear un Código de Acceso'. The window contains a text input field with the placeholder text 'Ingrese un código de acceso'. Below the input field is a blue button labeled 'Activar Código'.

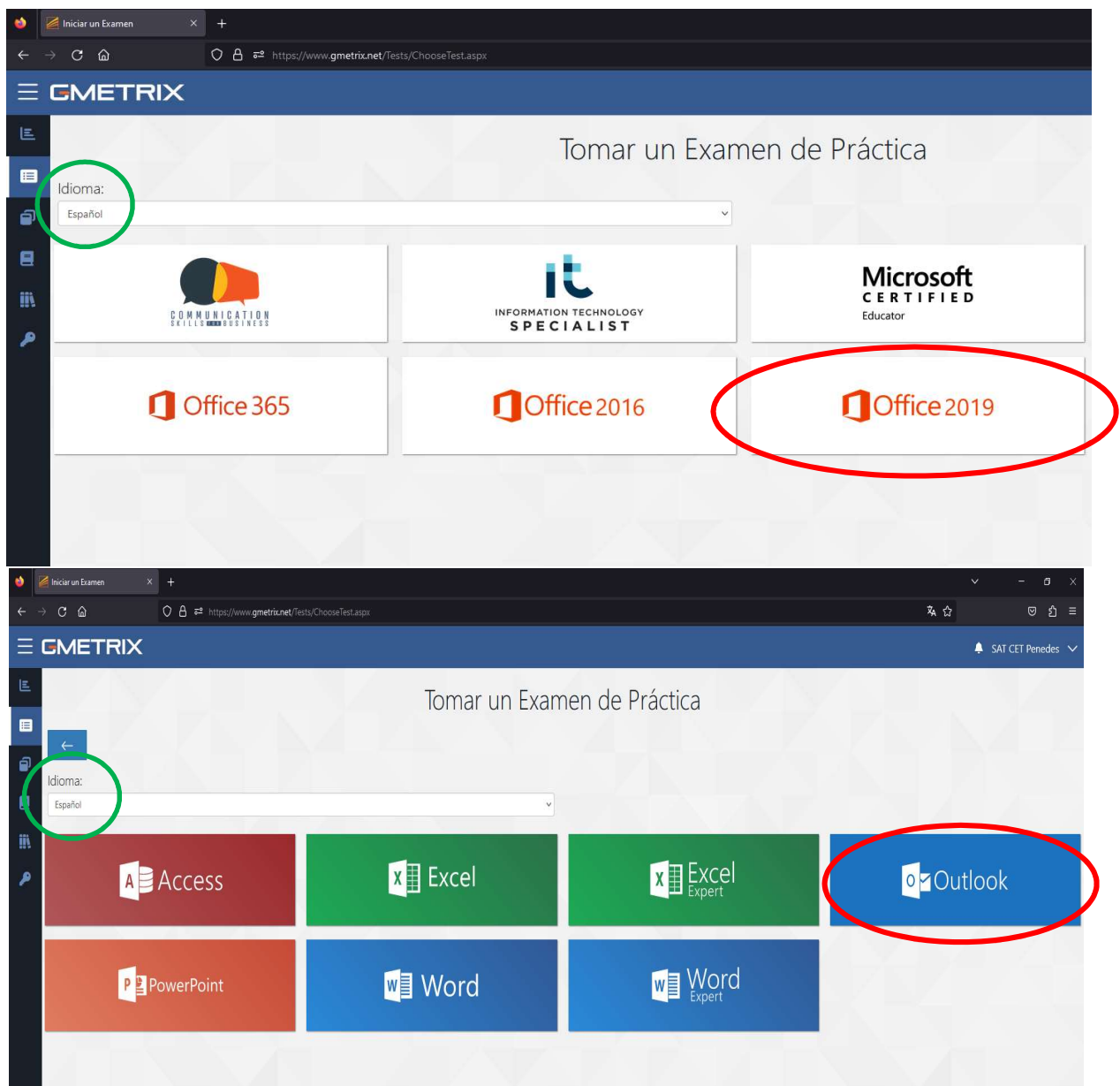
## Guía GMETRIX para la certificación Microsoft Office Outlook 2019

### Recuerde:

Para la certificación **Microsoft Outlook 2019** para hacer las prácticas y el examen, puede escoger hacerlo con idioma inglés o Castellano.

### Por tanto:

Si usted ha adquirido la certificación **Microsoft Outlook 2019** tendrá que elegir la opción **Office 2019** con el idioma que usted desee y a continuación el módulo **Outlook**



## Guía GMETRIX para la certificación Microsoft Office Outlook 2019

**La elección de una práctica errónea implica el envío de un nuevo código de activación con un coste de 60€ no incluido en el precio de compra de la certificación.**

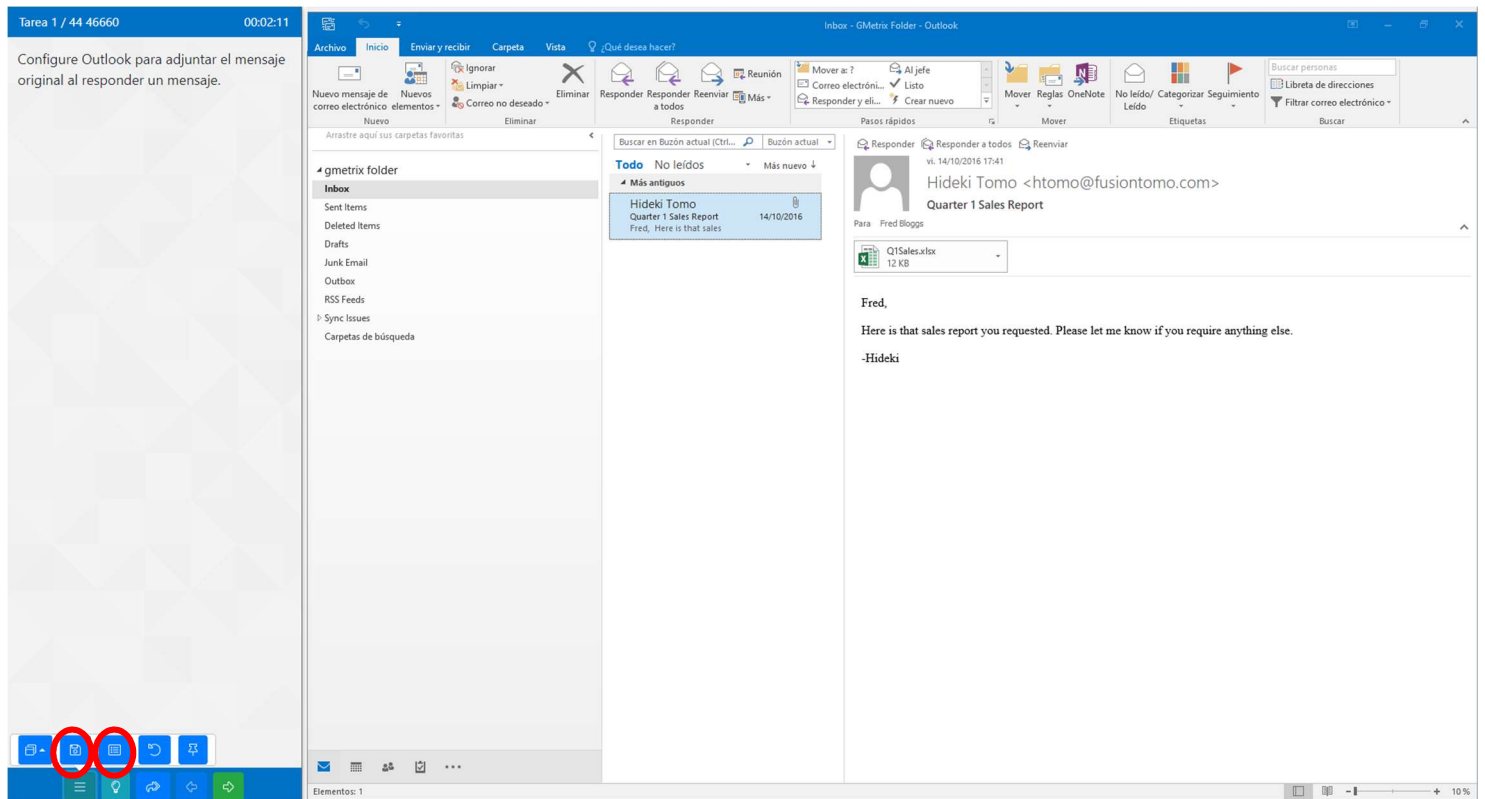
Una vez que hemos elegido la certificación, veremos que aparecen dos opciones:

- **Modo entrenamiento:** De esta forma el test no tiene límite de tiempo.
- **Modo prueba:** En este modo, el test tiene una cuenta atrás, como el examen oficial (una vez finalizado el tiempo, el simulacro de examen se da por terminado).

The screenshot shows the GMETRIX website interface for selecting a practice exam. The main heading is "Tomar un Examen de Práctica". Below this, there is a language selection dropdown menu set to "Español". Three exam options are displayed as cards:

- Outlook 2019 Practice Exam 1 (Español)**: This card includes two buttons, "Modo Entrenamiento" and "Modo Prueba", which are circled in red in the image. It also features the CertPREP logo and the text "Official Certipoint Practice Test".
- Outlook 2019 Practice Exam 2 (Español)**: This card indicates it contains 45 questions and also features the CertPREP logo and "Official Certipoint Practice Test" text.
- Outlook 2019 Practice Exam 3 (Español)**: This card also indicates it contains 45 questions and features the CertPREP logo and "Official Certipoint Practice Test" text.

## Guía GMETRIX para la certificación Microsoft Office Outlook 2019



### ¡IMPORTANTE!

El botón **“Guardar proyecto”** permite guardar el estado actual del proyecto para continuar su ejecución en otro momento. Debemos utilizarlo con moderación, ya que a las 10 veces que se ha guardado un proyecto, el programa informa que no se puede guardar más.

El botón **“Calificar proyecto”**, graba y presenta las puntuaciones del test. Puedes empezar de nuevo el test si todavía tienes opciones dentro de las 10 veces disponibles de grabación.

Los resultados, se irán acumulando dentro del menú exámenes/exámenes concluidos.

***CET Penedès no es el responsable de la aplicación GMETRIX ni de sus contenidos, no nos hacemos responsables de los posibles errores u omisiones que la aplicación o los test de prácticas puedan tener.***