

Guia GMETRIX per la certificació Microsoft Office Excel 2019

Per poder fer servir aquesta eina, cal registrar-se abans en <https://www.gmetrix.net/Public/Register.aspx>

Registro de usuario

¡Bienvenido!
Por favor, asegúrese de que la información de contacto proporcionada es correcta.
Nota: Su información personal será confidencial.

Información Personal

Primer Nombre: *

Apellido: *

Seleccione un país: *

Seleccione un Estado/Provincia: *

Número de Estudiante: *

(Opcional - Ingrese si es requerido por el Instructor)

Información de la Cuenta

Email: *

Usuario: *

Contraseña: *

Confirmar Contraseña: *

¿Quién es tu actor favorito?: *

Respuesta Secreta: *

Acepto los términos del Acuerdo de licencia de GMetrix

[Atrás](#) [Confirmar](#)

Un cop registrat ja pots entrar amb el teu usuari i contrasenya.

GMETRIX

Skills Management System

Nombre de usuario

Contraseña

Español

[Iniciar Sesión](#)

[¿Olvidaste tu contraseña?](#)

[¿Sin cuenta? ¡Regístrate ahora!](#)

OR

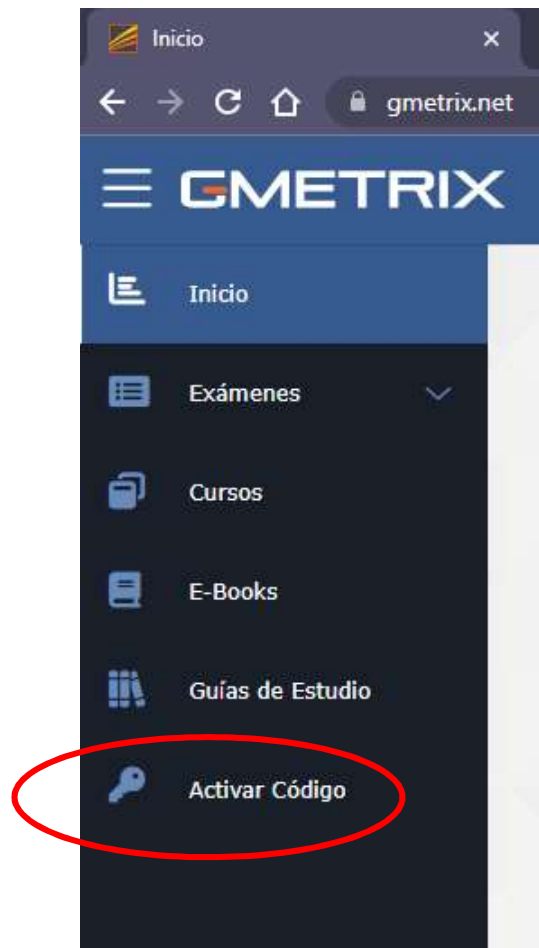
Inicie sesión con un proveedor existente.

[?](#) [↓](#) Ir al Portal del Administrador

Guia GMETRIX per la certificació Microsoft Office Excel 2019

Un cop identificat, procedeixi a introduir el codi d'activació que l'hi hem enviat i que ha rebut un cop feta la compra del producte de certificació a la nostra web <https://www.cetpenedes.cat>



S'obrirà una finestra emergent on haurà d'introduir el codi d'activació rebut

A screenshot of a modal dialog box titled 'Canjear un Código de Acceso'. The dialog contains the text 'Ingrese un código de acceso' above a text input field. Below the input field is a blue button labeled 'Activar Código'.

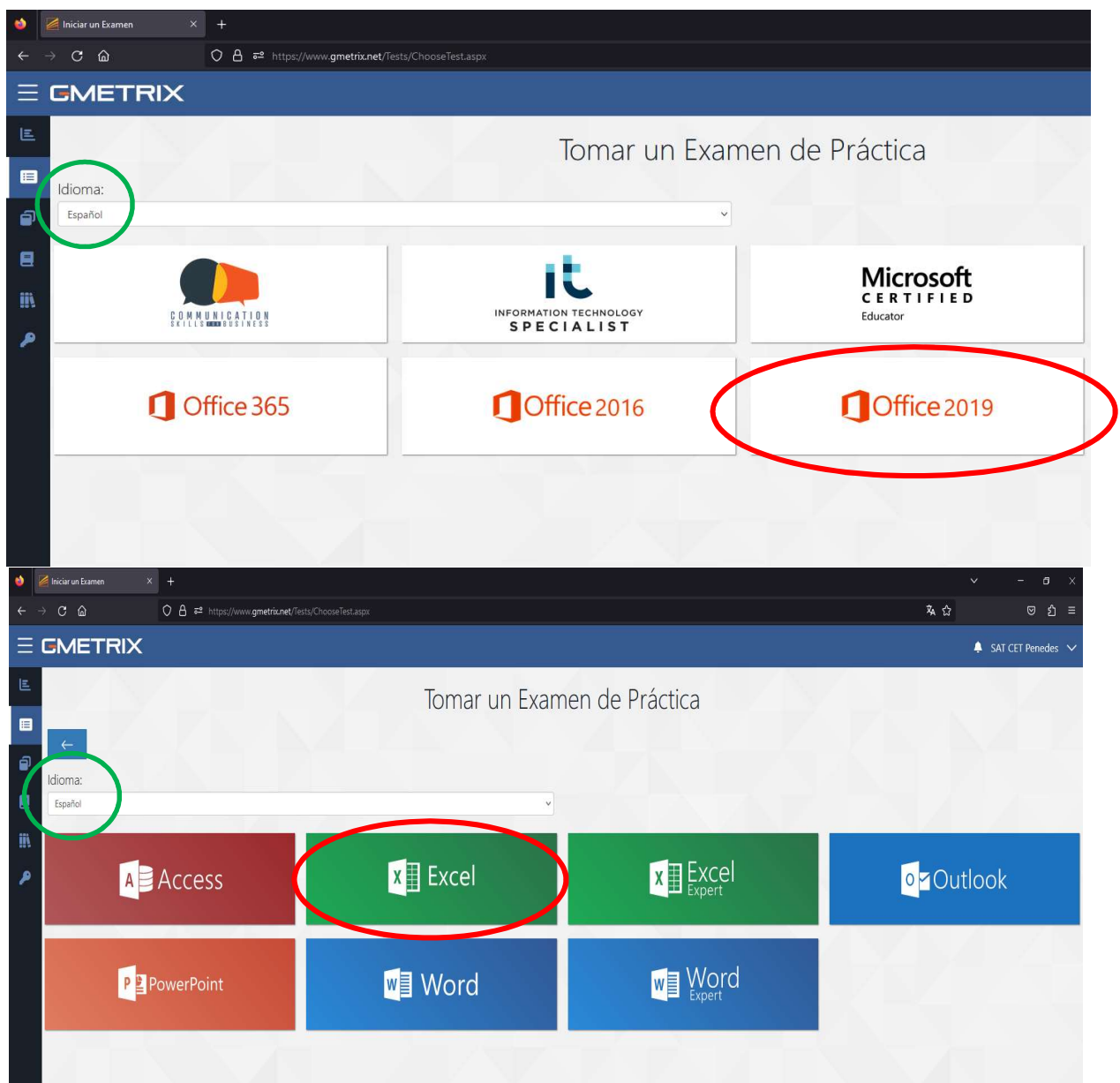
Guia GMETRIX per la certificació Microsoft Office Excel 2019

Recordi:

Per la certificació **Microsoft Excel 2019** per fer les practiques i l'examen, pot triar fer-ho amb idioma Anglès o Castellà.

Per tant:

Si vostè ha adquirit la certificació **Microsoft Excel 2019** haurà de triar l'opció **Office 2019** amb l'idioma que vostè desitgi i a continuació el mòdul **Excel**

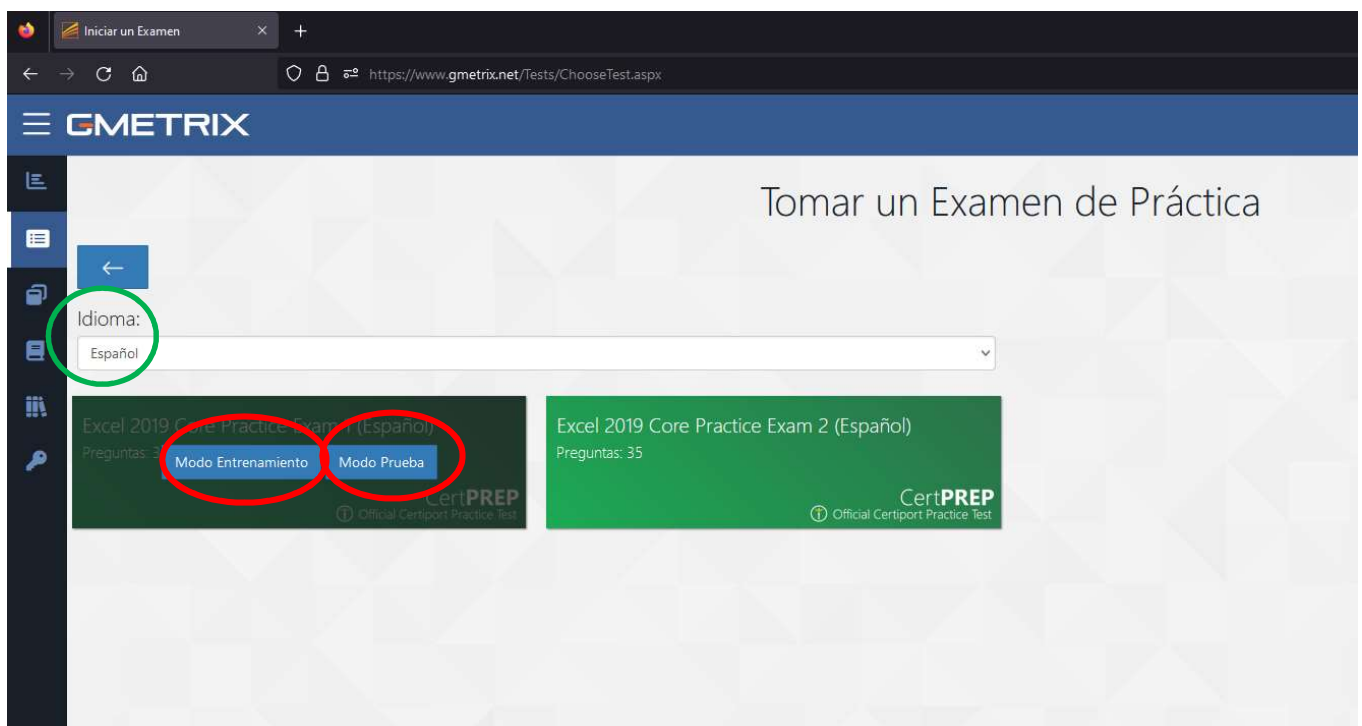


Guia GMETRIX per la certificació Microsoft Office Excel 2019

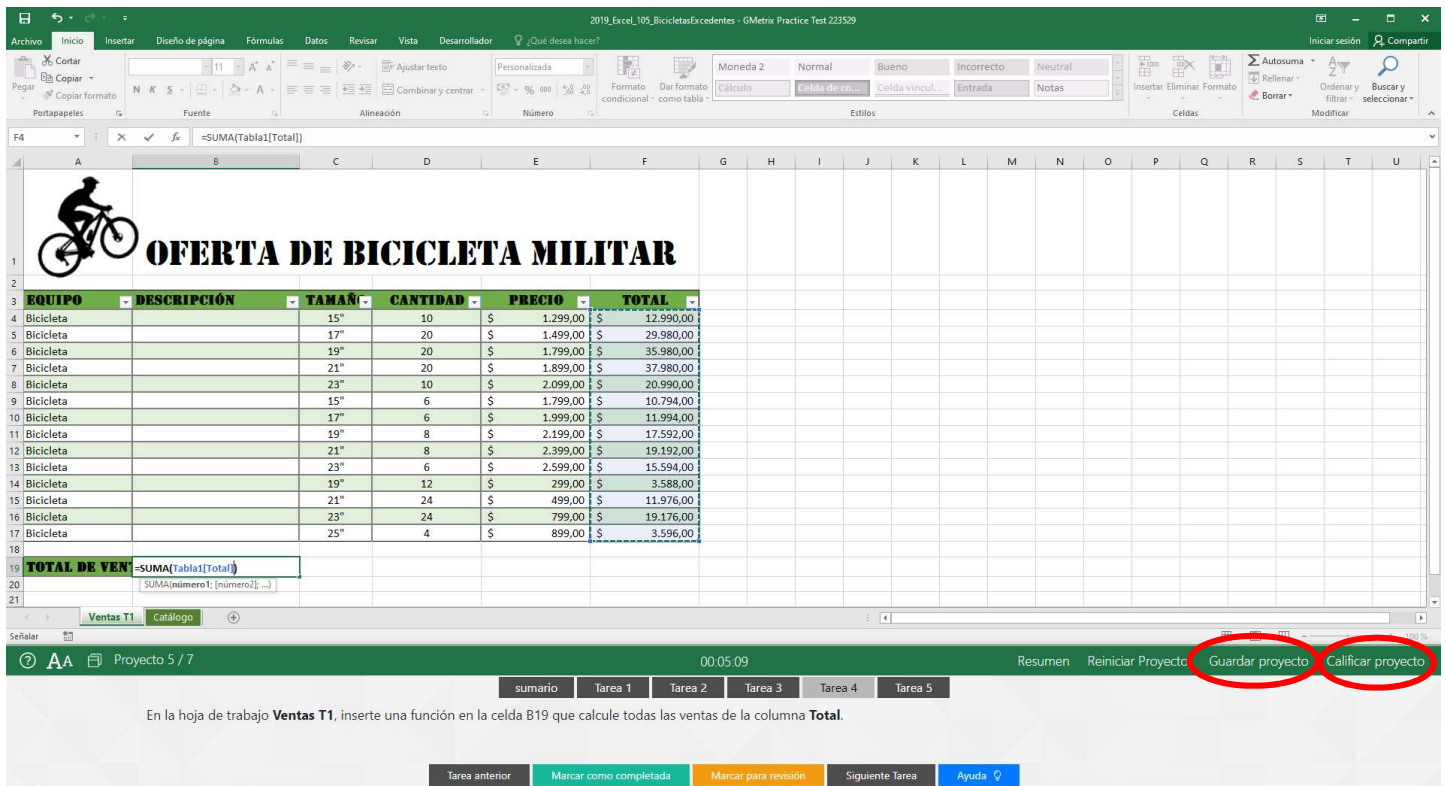
La tria d'una pràctica errònia, implica l'enviament d'un nou codi d'activació amb un cost de 60€ no inclòs en el preu de compra de la certificació.

Un cop hem triat la certificació, veurem que apareixen dues opcions:

- **Modo entrenamiento:** D'aquesta manera el test no té límit de temps.
- **Modo prueba:** En aquest modus, el test te un compte enrere, com l'examen oficial (un cop finalitzat el temps, el simulacre d'examen es dona per acabat).



Guia GMETRIX per la certificació Microsoft Office Excel 2019



EQUIPO	DESCRIPCIÓN	TAMAÑO	CANTIDAD	PRECIO	TOTAL
Bicicleta		15"	10	\$ 1.299,00	\$ 12.990,00
Bicicleta		17"	20	\$ 1.499,00	\$ 29.980,00
Bicicleta		19"	20	\$ 1.799,00	\$ 35.980,00
Bicicleta		21"	20	\$ 1.899,00	\$ 37.980,00
Bicicleta		23"	10	\$ 2.099,00	\$ 20.990,00
Bicicleta		15"	6	\$ 1.799,00	\$ 10.794,00
Bicicleta		17"	6	\$ 1.999,00	\$ 11.994,00
Bicicleta		19"	8	\$ 2.199,00	\$ 17.592,00
Bicicleta		21"	8	\$ 2.399,00	\$ 19.192,00
Bicicleta		23"	6	\$ 2.599,00	\$ 15.594,00
Bicicleta		19"	12	\$ 299,00	\$ 3.588,00
Bicicleta		21"	24	\$ 499,00	\$ 11.976,00
Bicicleta		23"	24	\$ 799,00	\$ 19.176,00
Bicicleta		25"	4	\$ 899,00	\$ 3.596,00
TOTAL DE VEN					=SUMA(Tabla1[Total])

IMPORTANT!

El botó **“Guardar proyecto”** permet desar l'estat actual del projecte per continuar l'execució en un altre moment. Hem de fer-lo servir amb moderació, ja que a les 10 vegades que s'ha guardat un projecte, el programa informa que no es pot guardar més.

El boto **“Calificar proyecto”**, grava i presenta les puntuacions del test. Pots tornar a començar el test si encara tens opcions dintre de les 10 vegades disponibles de gravació.

Els resultats, s'aniran acumulant dintre del menú exàmens/exàmens conclusos.

CET Penedès no és el responsable de l'aplicació GMETRIX ni dels seus continguts, no ens fem responsables de les possibles errades o omissions que l'aplicació o els tests de pràctiques puguin tenir.