

Guía GMETRIX para la certificación Communications Skills for Business

Para usar esta herramienta, hay que registrarse antes en <https://www.gmetrix.net/Public/Register.aspx>

Registro de usuario



¡Bienvenido!
Por favor, asegúrese de que la información de contacto proporcionada es correcta.
Nota: Su información personal será confidencial.

Información Personal	Información de la Cuenta
<input type="text" value="Primer Nombre:"/>	<input type="text" value="Email:"/>
<input type="text" value="Apellido:"/>	<input type="text" value="Usuario"/>
<input type="text" value="Seleccione un país"/>	<input type="text" value="Contraseña"/>
<input type="text" value="Seleccione un Estado/Provincia"/>	<input type="text" value="Confirmar Contraseña:"/>
<input type="text" value="Número de Estudiante:"/>	<input type="text" value="¿Quién es tu actor favorito?"/>
<small>(Opcional - Ingrese si es requerido por el Instructor)</small>	<input type="text" value="Respuesta Secreta:"/>

Acepto los términos del Acuerdo de licencia de GMetrix

Una vez registrada ya puedes entrar con tu usuario y contraseña.



Skills Management System

<input type="text" value="Nombre de usuario"/>
<input type="text" value="Contraseña"/>
<input type="text" value="Español"/>

[¿Olvidaste tu contraseña?](#)

[¿Sin cuenta? ¡Regístrate ahora!](#)

OR

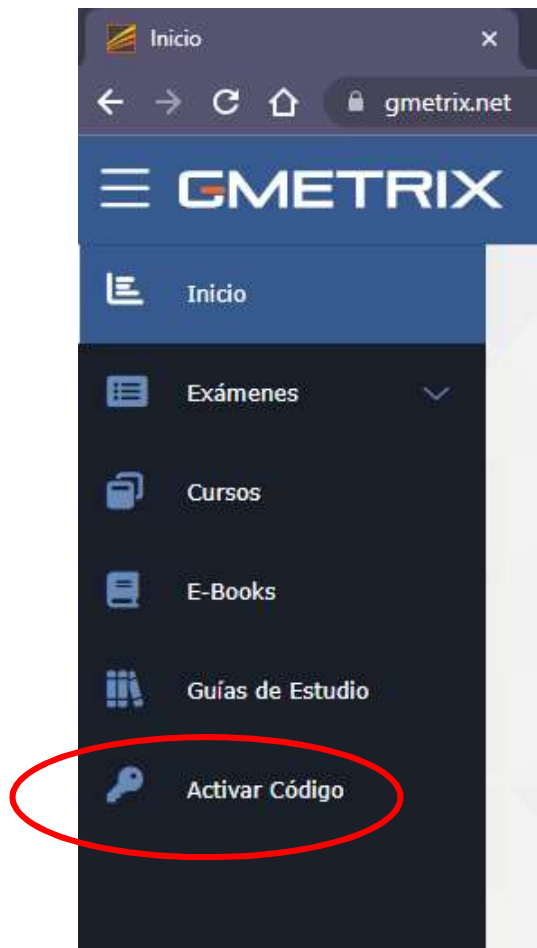
Inicie sesión con un proveedor existente.

		
---	---	---

  [Ir al Portal del Administrador](#)

Guía GMETRIX para la certificación Communications Skills for Business

Una vez identificado, proceda a introducir el código de activación que se lo hemos enviado y que ha recibido una vez hecha la compra del producto de certificación en <https://www.cetpenedes.cat>



Se abrirá una ventana emergente donde tendrá que introducir el código de activación recibido



Guía GMETRIX para la certificación *Communications Skills for Business*

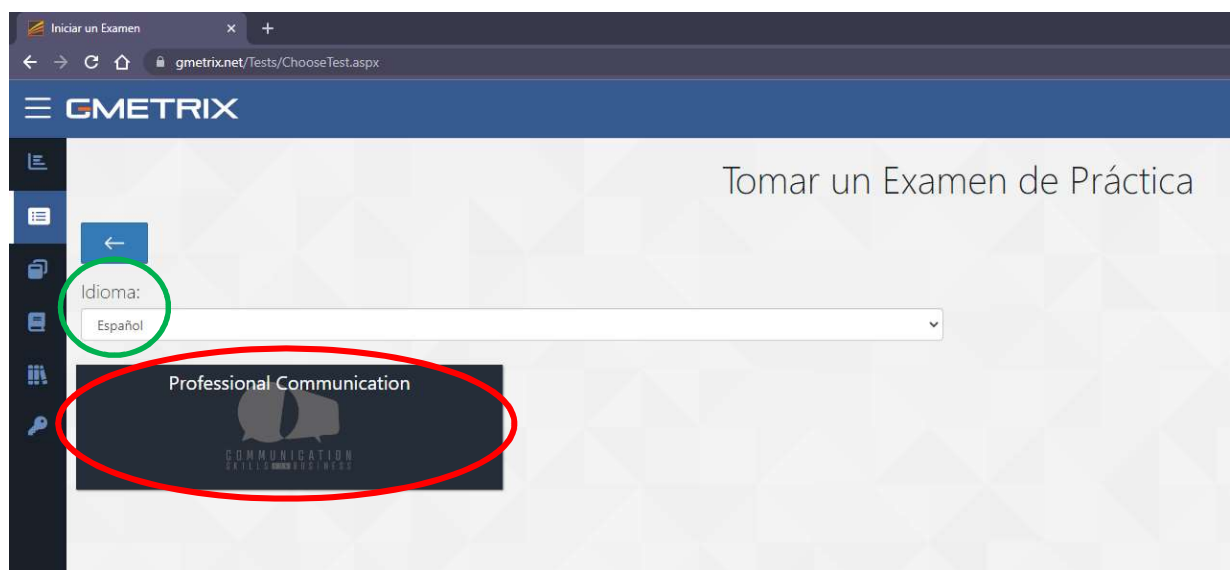

Recuerde:

Para la certificación **CSB Professional communications** para hacer las prácticas y el examen, puede escoger hacerlo con idioma inglés o español.

Para la certificación **CSB English for IT** las prácticas y examen son exclusivamente en inglés.

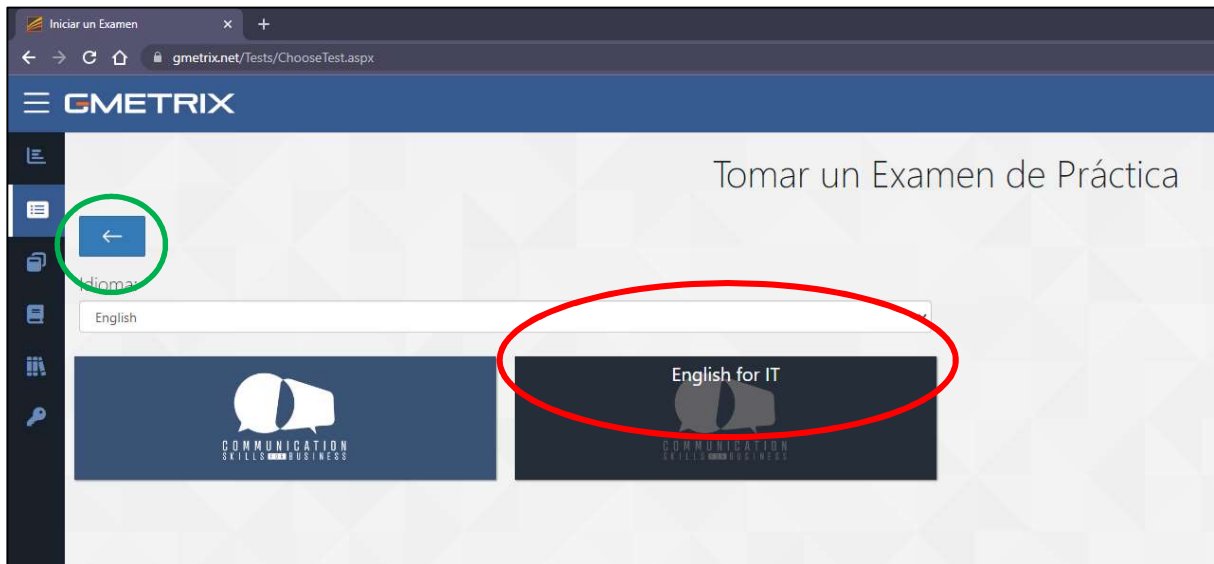
Por lo tanto:

Si usted ha adquirido la certificación **CSB Profesional Communications** tendrá que elegir la opción **Communication Skills for Business** para idioma inglés o **Professional Communication** si ha elegido idioma Español.



Guía GMETRIX para la certificación Communications Skills for Business

Si ha adquirido la certificación **CSB English for IT**, elija el idioma inglés y la opción **English for IT**

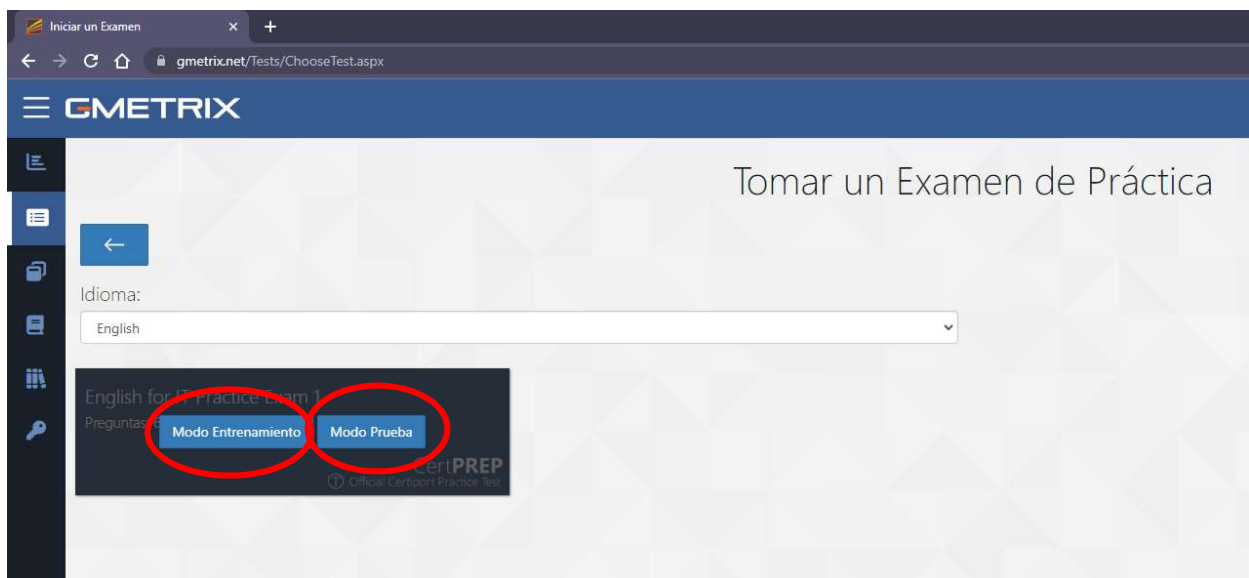


La elección de una práctica errónea, implica el envío de un nuevo código de activación.

Una vez tengamos elegida la certificación, veremos que aparecen dos opciones:

- Modo Training (entrenamiento): De este modo la maceta no tiene límite de tiempo.
- Modo Test (prueba): En este modo, el test dispone de una cuenta atrás, como el examen oficial (una vez finalizado el tiempo, el simulacro de examen se da por acabado).

Si eliges el idioma español, solo puedes elegir el modo entrenamiento (no cuenta el tiempo).



Guía GMETRIX para la certificación Communications Skills for Business

IMPORTANTE!

El botón “guardar y salir” permite guardar el estado actual del proyecto para continuar la ejecución en otro momento. Tenemos que usarlo con moderación, puesto que a las 10 veces que se ha guardado un proyecto, el programa informa que no se puede guardar más.

Por eso, recomendamos, retroceder la página utilizando lo boto atrás del navegador para no guardar si has completado pocas preguntas.

Si ya has completado al menos la mitad de las preguntas, haz clic a “guardar y salir”. GMetrix se encargará de cerrar el programa sobre el cual se efectúa el test.

Communication Skills for Business 2019
Test 1 Training

8/42 (ID: 61127)

Se le ha pedido que sea el orador de una presentación de 1 hora en una gran conferencia. El comité de la conferencia programó su presentación en un salón de baile con capacidad para 500 personas. Le han dicho que aproximadamente 465 personas se han inscrito en su sesión.

¿Qué factor ambiental debe considerar que podría impactar su mensaje?

Mal tiempo.

Equipo de sonido.

Cuántas personas asisten a tu presentación.

El tráfico que llega al centro de conferencias.

Guardar y Salir **Terminar**

Ayuda: En este escenario, el tamaño de la sala hará que sea muy difícil transmitir un mensaje eficaz sin un micrófono y un sistema de altavoces o si algo sale mal con alguno de ellos. El factor ambiental que debe considerar es el equipo de audio.

El botón “acabar”, graba y presenta las puntuaciones del test. Puedes volver a empezar el test si todavía tienes disponibilidad dentro de las 10 veces disponibles de grabación.

Los resultados, se irán acumulando dentro del menú exámenes/exámenes concluidos.